

2021

Guía para crear Perfil Google Scholar, Google académico

Follow this and additional works at: https://ciencia.lasalle.edu.co/recursos_bibliograficos

Recommended Citation

"Guía para crear Perfil Google Scholar, Google académico" (2021). *Recursos bibliográficos*. 32.
https://ciencia.lasalle.edu.co/recursos_bibliograficos/32

This Recurso interactivo is brought to you for free and open access by the Material Disciplinar at Ciencia Unisalle. It has been accepted for inclusion in Recursos bibliográficos by an authorized administrator of Ciencia Unisalle. For more information, please contact ciencia@lasalle.edu.co.

Guía para crear Perfil

GOOGLE SCHOLAR

Google académico

1

¿Qué es Google
Scholar?

Google Scholar



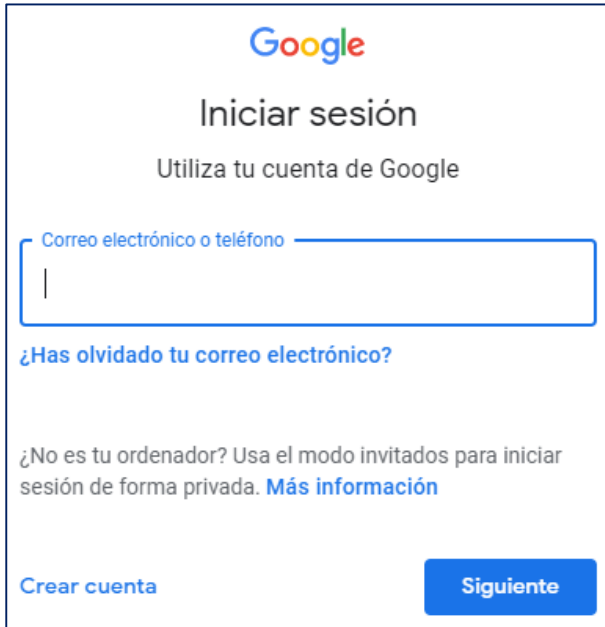
Fuente: <https://scholar.google.es/schhp?hl=es>

Google Scholar (en español, Google Académico) es un buscador de Google enfocado y especializado en la búsqueda de contenido y literatura científico-académica.

El sitio indexa editoriales, bibliotecas, repositorios, bases de datos bibliográficas, entre otros. Entre sus resultados se pueden encontrar citas; enlaces a libros; artículos de revistas científicas; comunicaciones y congresos; informes científico-técnicos; tesis, tesinas y archivos depositados en repositorios.

Registrarse

- 1 Para crear un perfil de investigador en Google Académico es necesario crear o tener una cuenta de Gmail. <https://scholar.google.com/>



The image shows a screenshot of the Google login page. At the top is the Google logo. Below it, the text reads "Iniciar sesión" and "Utiliza tu cuenta de Google". There is a text input field with the placeholder "Correo electrónico o teléfono" and a vertical cursor. Below the input field, there is a link "¿Has olvidado tu correo electrónico?". At the bottom, there is a link "¿No es tu ordenador? Usa el modo invitados para iniciar sesión de forma privada. Más información". In the bottom left corner is a link "Crear cuenta" and in the bottom right corner is a blue button labeled "Siguiente".

- 2 Después de ingresar seleccionamos **perfil** en la parte superior izquierda.

☰  Mi perfil  Mi biblioteca

Perfil

Haz un seguimiento de las citas de tus artículos. Aparece en Académico.
andrestevenas1@gmail.com [Cambiar cuenta](#)

Nombre

Andres Steven Acevedo Silva

Nombre completo, tal como aparece en tus artículos

Afiliación

Universidad de la Salle

P. ej., profesor de Física, Universidad de Princeton

Correo electrónico de verificación

asacevedo@lasalle.edu.co

P. ej., einstein@princeton.edu

Áreas de interés

Bibliotecología

P. ej., relatividad general, teoría del campo unificado

Página principal (opcional)

P. ej., <http://www.princeton.edu/~einstein>

[Siguiente](#)

Diligencia los campos con su respectiva información personal e institucional.

→ Nombre completo

→ Nombre de la universidad

→ Correo institucional

→ Área o temática de investigación

→ Blog personal es opcional

→ Siguiendo el paso

Artículos

Google Scholar permite seleccionar documentos realizados y correspondientes a la autoría propia:



Artículos: 0 →

Andres Steven Acevedo Silva#

Selecciona grupos de artículos que hayas escrito.

Joseph Gligorov 721 ARTÍCULOS

[Safety and tolerability of subcutaneous trastuzumab for the adjuvant treatment of human epidermal growth factor receptor 2-positive early breast cancer: SafeHer ...](#)
J Gligorov, B Ataseven, M Verrill, M De Laurentiis... - European Journal of Cancer, 2017

[Safety and tolerability of subcutaneous trastuzumab for the adjuvant treatment of human epidermal growth factor receptor 2-positive early breast cancer: SafeHer ...](#)
J Gligorov, B Ataseven, M Verrill, M De Laurentiis... - European Journal of Cancer, 2017

Configuración

Finalizando el registro de perfil, se selecciona las actualizaciones por correo electrónico y si queremos hacer publico o no el perfil.

Actualizaciones de artículos

Académico detecta automáticamente tus artículos nuevos y los cambios que realizas en los anteriores.

- Aplicar actualizaciones automáticamente
- Enviarme actualizaciones por correo electrónico para que las revise

Visibilidad del perfil

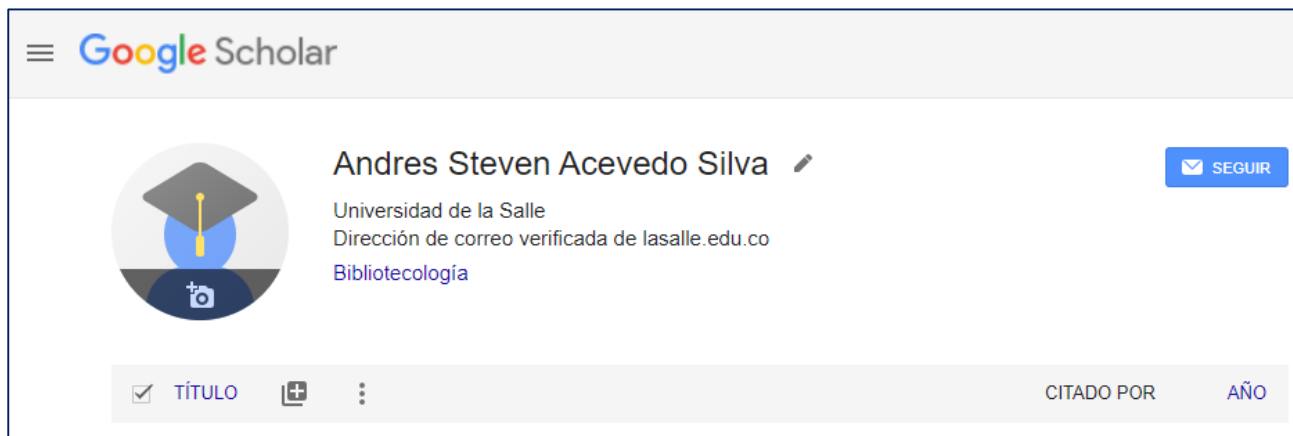
Los perfiles públicos sirven para que tus compañeros puedan encontrarte y seguir tu trabajo de investigación. Además, incluyen una lista de lectura personalizada.

- Hacer público mi perfil


Listo

Perfil finalizado

Una vez añadida su producción, su perfil estará listo para administrarlo:



The screenshot shows a Google Scholar profile page. At the top left is the Google Scholar logo. The profile owner is Andres Steven Acevedo Silva, with a circular profile picture of a graduation cap. To the right of the name is a blue 'SEGUIR' button with an envelope icon. Below the name, the affiliation is listed as 'Universidad de la Salle', followed by 'Dirección de correo verificada de lasalle.edu.co' and 'Bibliotecología'. At the bottom, there is a filter bar with a checked 'TÍTULO' checkbox, a plus icon, a vertical ellipsis, and the text 'CITADO POR' and 'AÑO'.



Gracias

Esta guía fue elaborada Andres Steven Acevedo Silva
Para mayor información escribe al correo: asacevedo@lasalle.edu.co