

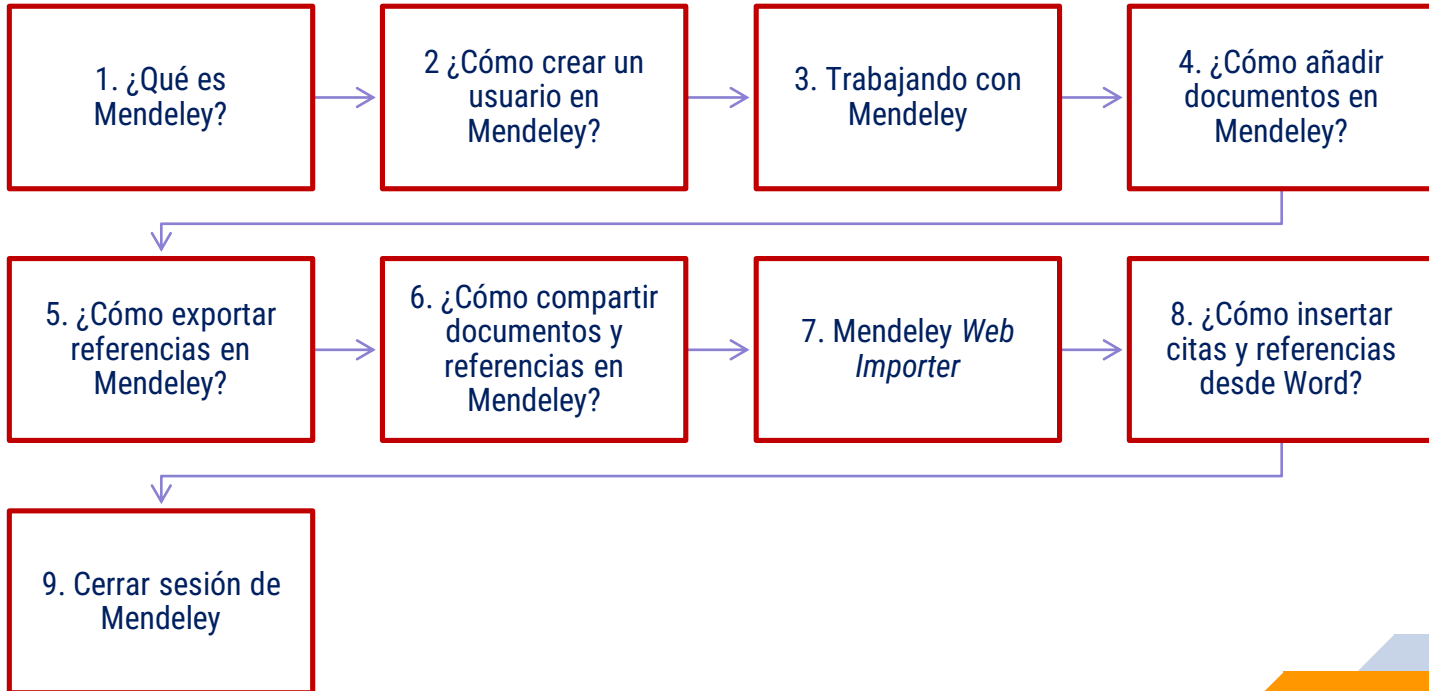
GESTOR BIBLIOGRÁFICO MENDELEY

UNIVERSIDAD DE
LA SALLE

Dirección de Bibliotecas



Contenido




1

¿Qué es Mendeleev?



¿Qué es Mendeley?



MENDELEY


Es un gestor de referencias bibliográficas que permite la consulta de información desde cualquier ordenador con acceso a internet. Es totalmente compatible con Microsoft Word y MacOS, así como BibTex.

2

**¿Cómo crear un usuario
en Mendeley?**



Acceder a Mendeley



The screenshot shows the Mendeley website homepage. At the top left is the Mendeley logo and name. To the right are navigation links: Solutions, Support, Sign In, Create account, and a Download button. The main content area has a dark blue background with a starry pattern. It features the text 'I DISCOVERY' with a red Mendeley logo icon. Below this is the tagline 'Mendeley brings your research to life, so you can make an impact on tomorrow'. A search bar is present with the text 'Search over 100 million cross-publisher articles and counting'. Below the search bar is a search input field with the placeholder 'Search for articles' and a 'Search' button. At the bottom, there are 'Popular searches' for COVID-19, Bioenergy, and Obesity, and a prominent red button that says 'Create a free account'.

Ingresa a www.mendeley.com y seleccione la opción ***Create a free account.***



Escribir correo

ELSEVIER ×

Welcome

Enter your email to continue with **Mendeley**

Email

Continue

Sign in via your institution

Enseguida, escriba su correo electrónico institucional y de clic en ***Continue.***



Registrarse

ELSEVIER

Registrarse

Crear contraseña para registrarse

Correo electrónico

asacevedo@lasalle.edu.co

Nombre de pila

Andres Steven

Apellido

Acevedo Silva

Contraseña

••••••••



Elija una contraseña única con un mínimo de 8 caracteres. Incluya al menos 1 número, una combinación de letras minúsculas y mayúsculas y 1 símbolo para que su contraseña sea segura.

FUERTE

Diligencie la información
solicitada y de clic en
Continue.



Cuenta creada

ELSEVIER

Welcome

You now have an Elsevier account.

Continue

Mendeley le confirmará la creación de la cuenta con un mensaje de bienvenida.

3

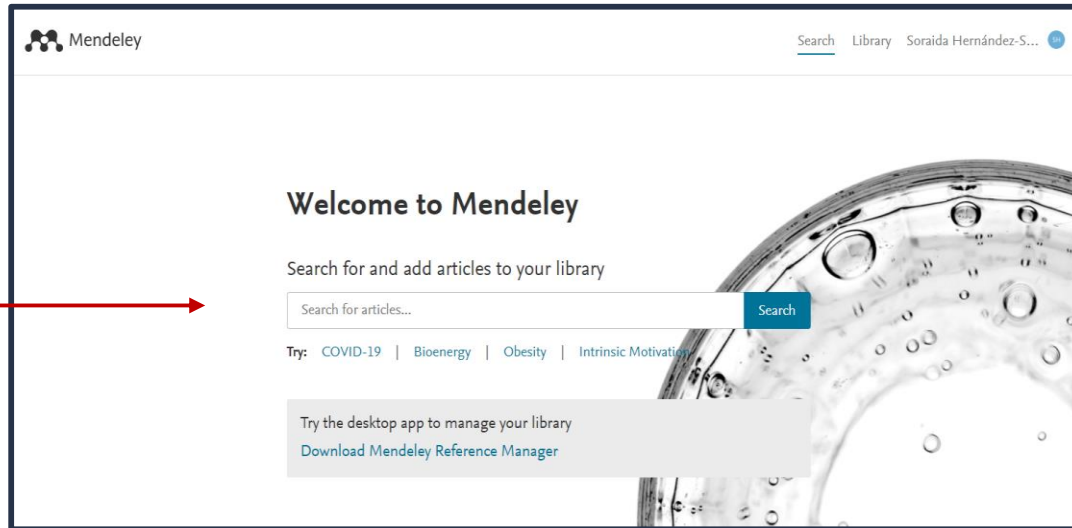
Trabajando con Mendeley



Interfaz de Mendeley

Búsqueda de información

Biblioteca personal de documentos.



Perfil personal.

Cajón de búsqueda de documentos.




Opciones


Productos

Mendeley Supports Responsible Sharing > Learn how you can share

Products Reference Management Datasets Careers Premium Packages	Support Help Guides Citation Guides Support Center Release Notes	About Us About Us Work at Mendeley Contact Us Accessibility Blog Advisor Community Developers Privacy Principles	Downloads Reference Manager Web Importer Citation Plug-in
--	---	---	---

 **ELSEVIER**

Copyright © 2021 Mendeley Ltd. All rights reserved.
We use cookies to help provide and enhance our service and tailor content. By continuing you agree to the **Configuración de cookies**.

 **RELX™**

[Copyright](#) [Terms of Use](#) [Privacy Policy](#)

Soporte,
Acerca de
Mendeley
y Descargas de
productos



Search

Search for and add articles to your library

Search for articles...

Try: [COVID-19](#) | [Bioenergy](#) | [Obesity](#) | [Intrinsic Motivation](#)

En la opción **Search**, se abre un cajón de búsqueda de documentos.

En los resultados, podrá ordenar la información por criterios como el más relevante, más reciente o más citado. También puede filtrar los documentos por año, tipo de documento, publicación o autores de preferencia.

<p>YEAR</p> <p><input type="checkbox"/> 2023 (1)</p> <p><input type="checkbox"/> 2022 (18)</p> <p><input type="checkbox"/> 2021 (46,350)</p> <p><input type="checkbox"/> 2020 (170,491)</p> <p><input type="checkbox"/> 2019 (164,482)</p>	<p>DOCUMENT TYPE</p> <p><input type="checkbox"/> Journal (2,392,468)</p> <p><input type="checkbox"/> Conference Proceedings (385,723)</p> <p><input type="checkbox"/> Generic (177,866)</p> <p><input type="checkbox"/> Book Section (74,751)</p> <p><input type="checkbox"/> Thesis (17,571)</p>	<p>JOURNAL</p> <p><input type="checkbox"/> ProQuest Dissertations and Theses (10,720)</p> <p><input type="checkbox"/> arXiv (10,634)</p> <p><input type="checkbox"/> PLoS ONE (9,269)</p> <p><input type="checkbox"/> AIP Conference Proceedings (7,770)</p> <p><input type="checkbox"/> SAE Technical Papers (7,644)</p>	<p>AUTHOR</p> <p><input type="checkbox"/> Wei Wang (1,656)</p> <p><input type="checkbox"/> Wei Li (1,420)</p> <p><input type="checkbox"/> Wei Zhang (1,281)</p> <p><input type="checkbox"/> Yang Liu (1,048)</p> <p><input type="checkbox"/> Jun Li (1,020)</p> <p>See more</p>
---	--	--	--



En la opción **Library** se encuentra el área personal. En esta se visualizan los documentos cargados.

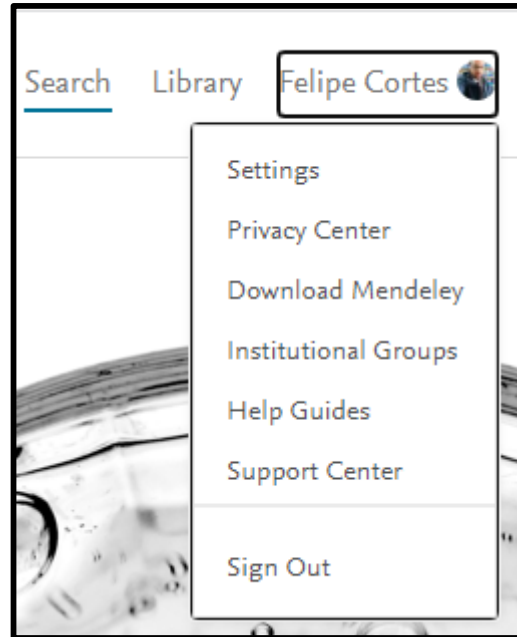
The screenshot displays the 'Library' interface. On the left is a sidebar with navigation options: '+ Agregar nuevo', 'Todas las referencias', 'Recientemente añadido', 'Leído recientemente', 'Favoritos', 'Mis Publicaciones', 'Basura', and a 'COLECCIONES' section with items like 'Bibliometría', 'Noticias falsas', 'inducción', and 'USalle Andrés Acevedo'. The main area is titled 'Todas las referencias' and contains a table of references. Each row includes a checkbox, a star icon, an author name, a year, a title, a source, and an additional date.

<input type="checkbox"/>	AUTORES	AÑO	TÍTULO	FUENTE	ADICIONAL
<input checked="" type="checkbox"/>	Reichl U, Seidel-Morgenstern A, Sun...	2021	Investigación en el Instituto de Ingeniería de Procesos d...		19/2/2021
<input checked="" type="checkbox"/>	Zhao B	2021	Análisis del status quo y contramedidas de la tecnología ...		19/2/2021
<input checked="" type="checkbox"/>	Tedesco J	1998	Educación y sociedad del conocimiento y de la información	Revista Colombian...	19/2/2021
<input checked="" type="checkbox"/>	Sánchez-Álvarez E, Quiroga B, de S...	2021	Posicionamiento de la Sociedad Española de Nefrología ...	Nefrología	19/2/2021
<input checked="" type="checkbox"/>	Crabtree J	2020	Democracia, poder de las élites y sociedad civil: una com...	Democracia, poder...	19/2/2021
<input checked="" type="checkbox"/>		2021	Juez da casa por cárcel a policías por muerte de civiles e...	ELTIEMPO.COM	19/2/2021
<input checked="" type="checkbox"/>	Luan L, Robinson J, Aazhang B, Chi ...	2020	Avances recientes en la ingeniería de interfaces neurona...	Neurona	17/2/2021



Perfil personal

Es la opción donde se encuentra el perfil de **Mendeley**, se permite incluir los datos de contacto, intereses, formación y experiencia laboral. Además de descargar los complementos de mendeley, guías de usuario, cerrar la sesión, entre otros.

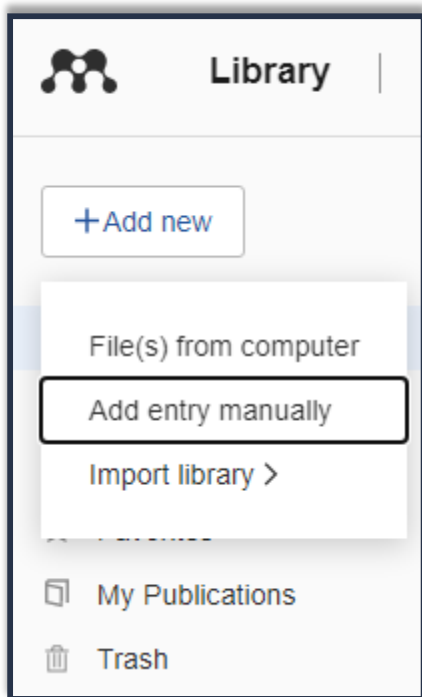


4

**¿Cómo añadir documentos
en Mendeley?**



1. Manual



En la parte superior al costado izquierdo, seleccione la opción **Add New** y luego de clic en la opción **Add Entry Manually**.



1. Manual

- 1 Puede usar el cajón de **identificadores** como el **DOI** que traerá los datos de forma automática.
- 2 De lo contrario, Mendeley cuenta con 20 tipos de documentos distintos. Según el tipo de documento seleccionado, los campos a llenar serán diferentes.
- 3 **Titulo y Autor(es)**: para identificar el contenido del documento y su posterior recuperación.

1

2

3

4

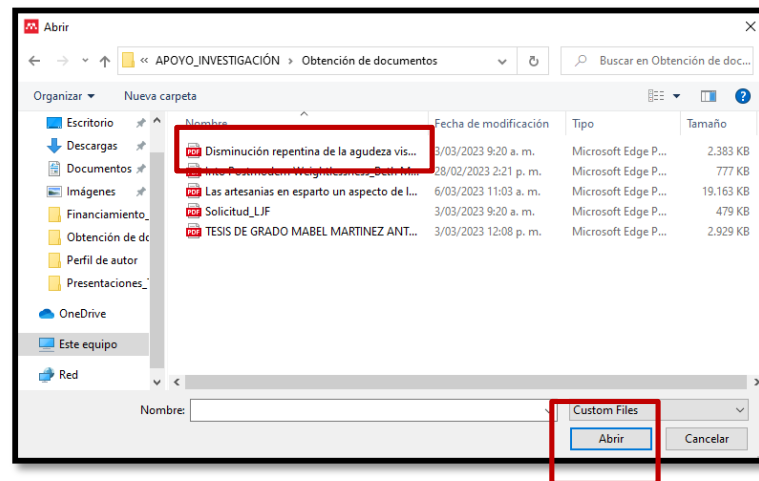
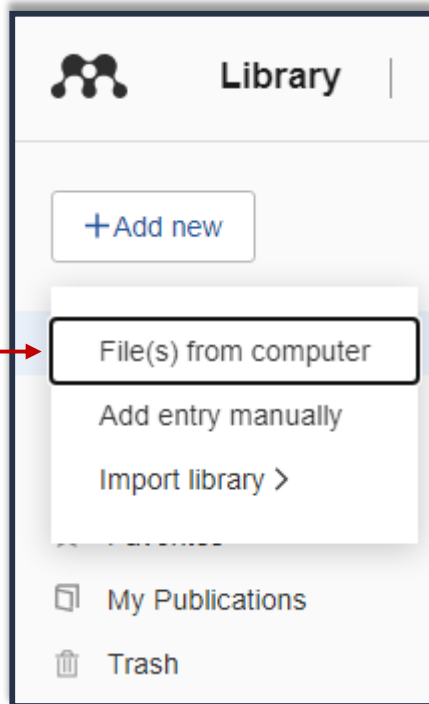
- 4 **Datos de la publicación:** Dependiendo del tipo de documento elegido se debe completar datos como:
 - Revista
 - Año
 - Páginas
 - Volumen
 - Mes
 - Editorial
 - Institución, entre otros.

Finalizar con el botón **Add entry**



2. Archivos PDF

Desde la opción **Add New** Busque el archivo en su ordenador y cárguelo a la herramienta Mendeley.





2. Arrastrando PDF

También puede hacerlo arrastrando y soltando el PDF desde su escritorio a la herramienta Mendeley.

The screenshot shows a Windows desktop environment. On the left, a grid of application icons is visible, including 'Papelera de reciclaje', 'HP Scan', 'Skype', 'Plagiarism Detector', 'Adobe Acrobat', 'Mendeley Desktop', 'Unity Client', 'ATLAS.ti 9', 'Mendeley Referen...', 'Microsoft Teams', 'Firefox', 'Microsoft Edge', 'R.4.2.2', 'Google Chrome', 'NVivo', 'Webex', 'HP Print and Scan Doctor', 'Roxio Creator Home', 'agent_cloud_x64', 'HP Scan Assistant', 'SAP Logon', and 'OFCNTINST'. A red circle highlights a PDF icon on the desktop with the text 'Into Postmodern (Weightlessness; Beth Moore | Milroy, BeboyaR, 12)'. A red arrow points from this icon to the Mendeley Reference Manager application window on the right. The application window shows a 'Library' view with a table of references. The table has columns for 'AUTHORS', 'YEAR', 'TITLE', 'SOURCE', and 'ADDED'. The references listed are:

AUTHORS	YEAR	TITLE	SOURCE	ADDED
Primeau C, Bharat A, Jan...	2023	Integrated surveillance of extended-spec	Epidemiology	9/2/202
Babacan O	2023	First detection of carbapenem resistance	Ankara Univer	9/2/202
Romero-Betancur J	2021	Panorama tecnológico colombiano: Una	Revista Científ	9/2/202



3. Agregar carpeta

Para cargar varios documentos al mismo tiempo se despliega la opción **Add New** luego selecciona **File(s) from computer**. Allí se generará una nueva ventana que le brindará la opción de buscar la carpeta con los textos a cargar.

1

2

Nombre	Fecha
2-PGD	5/0
CUADRO SINOPTICO PGD PINAR	4/7
DECRETO 2609 FFC	9/0
Estudio_Caso_Compañía_RA-KAO ENE...	23/
PGD2 - MANUAL	5/0
PGD2	14/09/2021 6:36 p. m.

3

Nombre: Documento Adobe Acrobat



4. Desde una base de datos

Para guardar de forma masiva varias referencias (datos bibliográficos únicamente) de una base de datos, primero debe exportar *la data* en un archivo plano en formato **Ris**. Desde la base de datos, selecciona las referencias y enseguida debe buscar la opción **exportar o descargar citación**. Selecciona el formato **RIS** en donde se descargará un archivo con extensión **.ris**

Ejemplo:

The screenshot illustrates the export process from a database. On the left, a list of search results is visible, including entries like 'Patient education', 'Trends in global health', and 'Teacher education'. An 'Export' dialog box is open in the center, showing '6 citations selected' and four options: 'Save to RefWorks', 'Export citation to RIS', 'Export citation to BibTeX', and 'Export citation to text'. A red arrow points from the 'Export citation to RIS' option to a file explorer window at the bottom right, which shows a file named 'ScienceDirect_citati...ris'.



4. Desde una base de datos

A continuación, desde Mendeley ingrese a la opción **Add new**, selecciona **import library** y escoge **RIS (*.ris)**. Enseguida, desde el explorador de Windows se busca el archivo plano en formato **ris** (antes descargado) y se da clic en **abrir**.

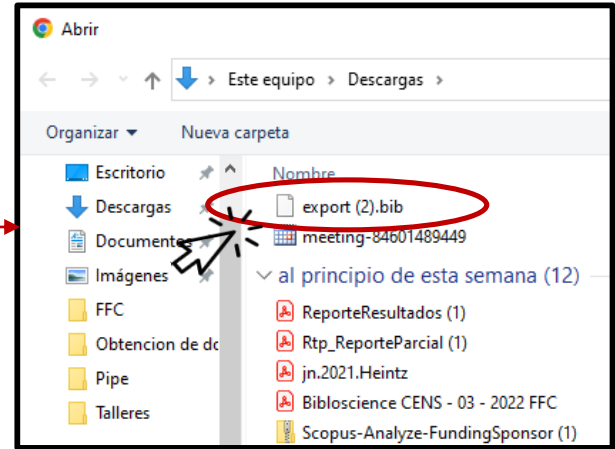
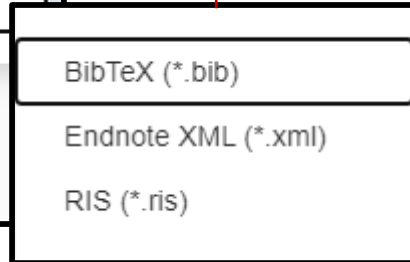
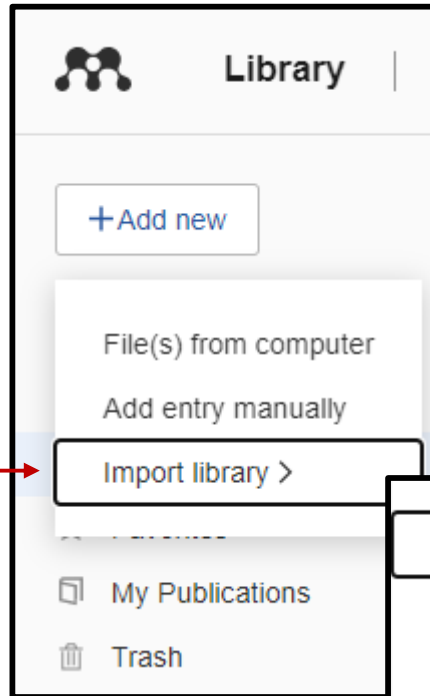
The image displays two overlapping windows. The foreground window is the Mendeley Desktop application. At the top left, there is a '+ Add new' button. A dropdown menu is open below it, listing options: 'File(s) from computer', 'Add entry manually', and 'Import library >'. Under 'Import library >', a sub-menu is visible with the following options: 'BibTeX (*.bib)', 'Endnote XML (*.xml)', and 'RIS (*.ris)'. The 'RIS (*.ris)' option is highlighted with a red rectangular box. The background window is a Windows File Explorer titled 'Abrir', showing the 'Descargas' folder. It contains a file named 'ScienceDirect_citations_1678221386572.ris'. A red arrow points from this file to the 'RIS (*.ris)' option in the Mendeley menu.



5. Desde un gestor bibliográfico

Desde la opción **Add New** vaya a **Import library**

Seleccione la extensión de su interés





5. Desde el buscador de documentos

Para añadir referencias desde la búsqueda de documentos de Mendeley, primero se debe realizar una búsqueda sobre un tema en particular.

The screenshot shows the Mendeley homepage with the heading "Welcome to Mendeley". Below the heading is a search bar with the text "Search for and add articles to your library". The search bar contains the text "Covid-19" and is highlighted with a red box. To the right of the search bar is a blue "Search" button. Below the search bar, there are suggestions: "Try: COVID-19 | Bioenergy | Obesity | Intrinsic Motivation". A mouse cursor is pointing at the "Search" button. At the bottom of the page, there is a grey box with the text "Try the desktop app to manage your library" and a link "Download Mendeley Reference Manager".



5. Desde el buscador de documentos

De los resultados obtenidos, puede seleccionar los de su interés y se añaden a la biblioteca haciendo clic en **Add to library**.

También se puede generar la búsqueda por documento

- Más reciente
- Más citado

Sort by Most relevant Most recent Most cited

GENERIC OPEN ACCESS PDF 473 Citations

COVID-19 diagnosis and management: a comprehensive review

Giuseppe Pascarella, Alessandro Strumia [...] Felice Eugenio Agrò 14,192 Readers

Journal of Internal Medicine (2020), 10.1111/joim.13091

To date, there is no evidence of any effective treatment for COVID-19 ... Here, we provide an overview of the known clinical features and treatment options for COVID-19

[+ Add to library](#) [View PDF](#) [Related](#)

GENERIC OPEN ACCESS 533 Citations

The outbreak of COVID-19: An overview

Yi Chi Wu, Ching Sung Chen, Yu Jiun Chan 6,098 Readers

Journal of the Chinese Medical Association (2020), 10.1097/JCMA.000000000000270

COVID-19 is a potential zoonotic disease with low to moderate (estimated 2%-5%) mortality rate ... The disease is officially named as Coronavirus Disease-2019 (COVID-19, by WHO on February 11, 2020)

[+ Add to library](#) [Related](#)

5

¿Cómo exportar referencias en Mendeley?



Exportar referencias

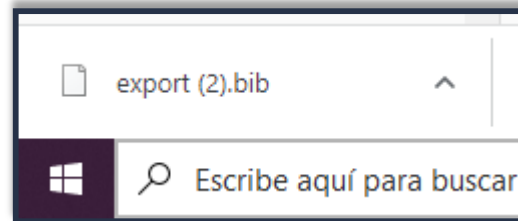
Es posible crear un fichero de exportación de referencias de nuestra biblioteca Mendeley para poder importarlas a otros gestores bibliográficos como **EndNote**, **BibText**, entre otros. Primero, seleccione las referencias.

<input checked="" type="checkbox"/>	<input type="checkbox"/>	<input checked="" type="checkbox"/>	Dodson L, Bargach J	2015	Harvesting Fresh Water from Fog in Rural Morocco: Re	Procedia Engineerir	23/8/2022
<input type="checkbox"/>	<input type="checkbox"/>	<input type="checkbox"/>	Joo H	2015	Crime and Criminal Justice in South Korea: Editor's Intr	Asian Journal of Cri	23/8/2022
<input type="checkbox"/>	<input type="checkbox"/>	<input checked="" type="checkbox"/>	Urbain O, Abaddi A	2017	Global visioning: Hopes and challenges for a common f	Global Visioning: Hc	23/8/2022
<input type="checkbox"/>	<input type="checkbox"/>	<input checked="" type="checkbox"/>	Tenhunen M	2018	Reform of the finnish education system	ICCE 2018 - 26th In	23/8/2022
<input type="checkbox"/>	<input type="checkbox"/>	<input checked="" type="checkbox"/>	Kishimoto T	2018	Early childhood education schools in Brazil: Play and in	Early Childhood Edu	23/8/2022
<input type="checkbox"/>	<input type="checkbox"/>	<input checked="" type="checkbox"/>	Yunita S, Sholeha E, Hardita V, Ut...	2018	Data	Journal of Physics: I	23/8/2022
<input type="checkbox"/>	<input type="checkbox"/>	<input checked="" type="checkbox"/>	İskender C, Çakici M, Yeşil Dirsu ...	2019	Psycd	Anadolu Psikiyatri C	23/8/2022
<input type="checkbox"/>	<input type="checkbox"/>	<input type="checkbox"/>	Thong V, Duong V, Hoai D, Huong D	2019	A rese	Journal of Advance	23/8/2022

6 references selected

Organize ▾ Mark as ▾ Export ▾ Delete

A continuación, se abrirá un cuadro de diálogo en donde al seleccionar la opción Export, podrá elegir el formato en el que desea guardar el fichero: *.xml*, *.ris* o *BibText*, y así poder exportarlo a otro gestor.



6

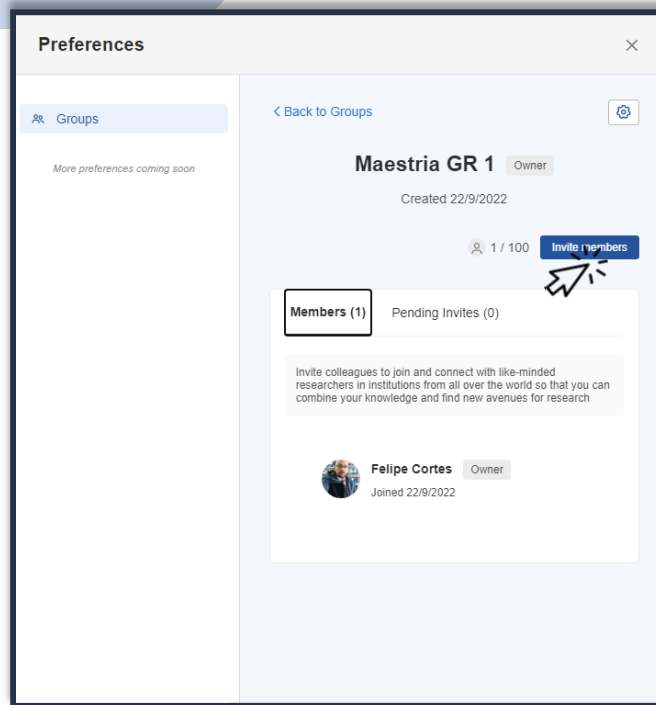
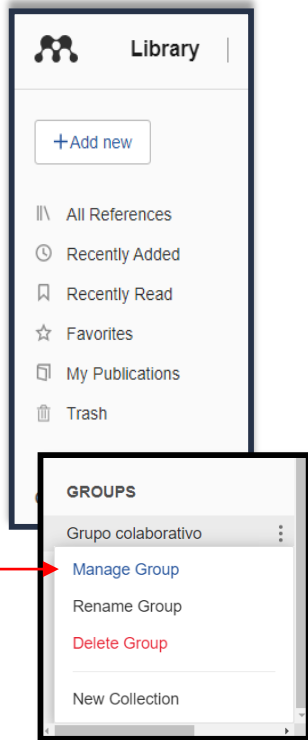
**¿Cómo compartir
documentos y referencias
en Mendeley?**



Grupos

Los grupos facilitan el trabajo colaborativo de colegas, por medio de la creación de una colección de documentos compartidos.

Para crear un grupo debe hacer clic en **New Group**, luego asígnele un nombre, seleccione en los tres puntos la opción **manage group** y luego oprima la opción **invite members**.





Tipo de grupo



Grupos privados (*private groups*). Son grupos a los que se puede pertenecer solo por invitación del creador del grupo y cuyo contenido solo será visible para los miembros del mismo.

En esta versión gratuita, el programa le permitirá crear únicamente **grupos privados** en donde sólo los integrantes pueden agregar y ver la información en este.



7

Mendeley Web *Importer*



Mendeley Web Importer

Mendeley *Web Importer* le permite guardar referencias desde el navegador a Mendeley de manera fácil.

Para ello, debe descargar la extensión al navegador. Se recomienda utilizar *Chrome*.

Digite en su navegador **Mendeley Web Importer** y agréguelo a Chrome

Mendeley Web Importer
Fast, convenient import of open access and library-subscribed scholarly articles

Nuclear Instruments and Methods in Physics Research B 268 (2010) 1818–1823

Contents lists available at ScienceDirect

Instruments and Methods in Physics Research B

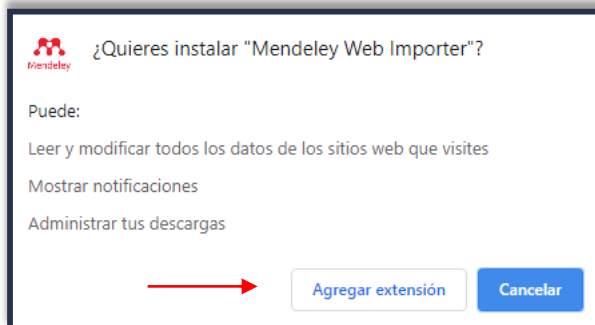
journal homepage: www.elsevier.com/locate/nimb

SKIM - The stopping and range of ions in matter (2010), PDF
James F. Ziegler, M. D. Ziegler et al.
Nuclear Instruments and Methods in Physics Research, Section B: Beam Interactions with...



Mendeley Web Importer

Seguido, aparecerá una nueva ventana en la que debe hacer clic en **Add to chrome**.



Y una pequeña ventana de confirmación, para agregar la extensión a su navegador.



Mendeley Web Importer

En la parte superior derecha de la ventana, aparecerá el logo del gestor Mendeley en la barra de marcadores.

Este le permitirá añadir documentos desde bases de datos o desde el sitio web que este consultando.

Para esto, la sesión de Mendeley debe estar abierta.



The screenshot shows a Scopus search results page for the query "TITLE-ABS-KEY (economic)". The page displays "1,614,907 document results". A Mendeley Web Importer overlay is visible in the top right corner, showing a "Seleccionar todo" button, a "Mi biblioteca" dropdown, and an "Añadir" button. Below these, it lists "20 referencias detectadas en la página". Two references are visible:

- Soil tillage and sugarcane planting: An assessment of cost and economic viability** PDF
Fernando Rodrigues de Amorim, Marco Tulio Ospina Patino et al.
Scientia Agricola, 79, 1, 2022
[Ver PDF](#)
- Genetic structure analysis of mauritia flexuosa natural population from the lençóis maranhenses region using**



Ejemplo Mendeley Web Importer



investigart.com/2022/05/24/susana-y-los-viejos-de-artemis-gentileschi-la-obra-y-el-contexto/

www.lasalle.edu.co SIDS Tesoro de la... Plagiarismo PDF a DOC - Conve... CONTROL BIBLIOD... Ordenes de Compra DIRECTV Play | Pelic... WhatsApp Área personal moo... copa america Otros marcos

info@investigart.com

INVESTIGART NOSOTROS QUÉ

Mendeley

Busca

Suscri

Mendeley Web Importer

To use the extension, sign in with your existing Mendeley (Elsevier) account credentials.

Iniciar sesión

Having trouble signing in?

¿No tienes cuenta? Create account

Temas de nuestro interés

¿Y si te cuento un cuadro? (2)

#OrulloBarroco (2)

Una vez seleccionado el documento, al usar **Mendeley Web importer**, nos solicitará ingresar nuestras credenciales

Mendeley Web Importer

To use the extension, sign in with your existing Mendeley (Elsevier) account credentials.

Iniciar sesión



Having trouble signing in?

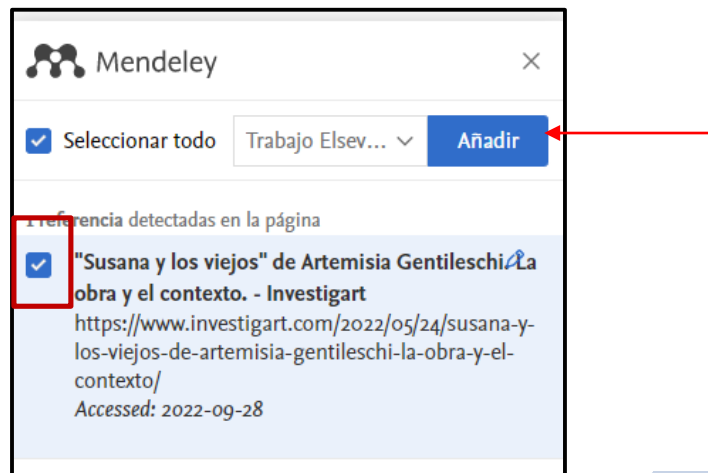


Ejemplo Mendeley Web Importer

Seleccione o cree una carpeta para almacenar la referencia del documento



Luego se marque el documento y de clic en añadir





Ejemplo Mendeley Web Importer



Finalmente la plataforma le confirma a través de palomita verde, que su documento ha sido añadido a su biblioteca

8

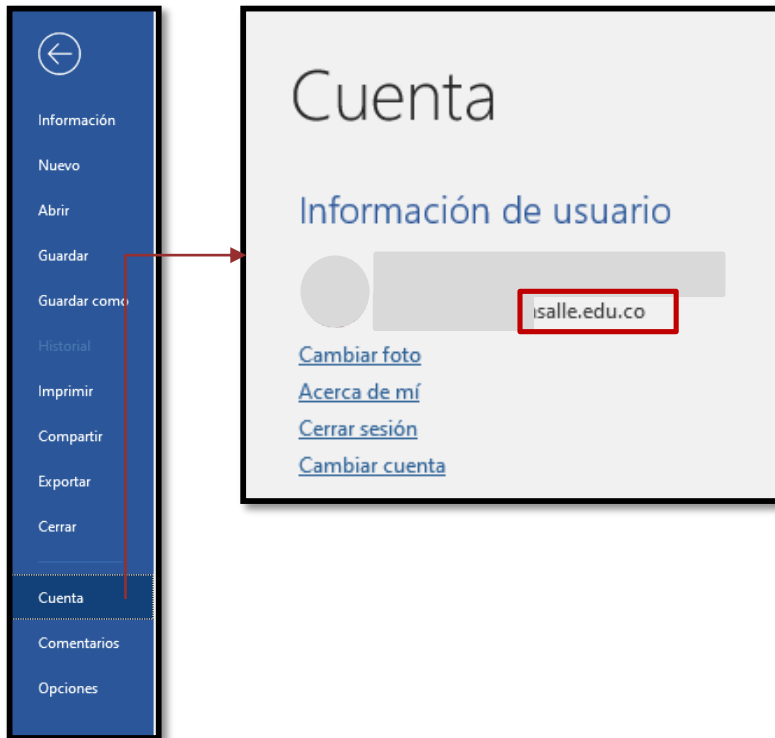
¿Cómo insertar citas y referencias desde Word?



¿Cómo agregar el complemento de Word?

Para insertar citas y referencias desde *Word*, es necesario que instale **Mendeley Cite**.

El paso a seguir para instalar este complemento, dependerá de la cuenta de Office con la que usted trabaje la licencia para Word



Las opciones son: **cuenta institucional** u otra cuenta ajena a la Universidad de La Salle.



¿Cómo agregar el complemento de Word?

Para cuentas de la **Universidad de La Salle**, previamente debe escribir un correo a soportebibliografico@lasalle.edu.co indicando que desea obtener el complemento **Mendeley Cite**.

Después de recibir una respuesta, podrá instalar el complemento a través de la pestaña **insertar**, opción **Mis complementos** y la encontrará alojada en la pestaña **Gestionadas por el Administrador**.

(Las opciones varían según la versión de Word)

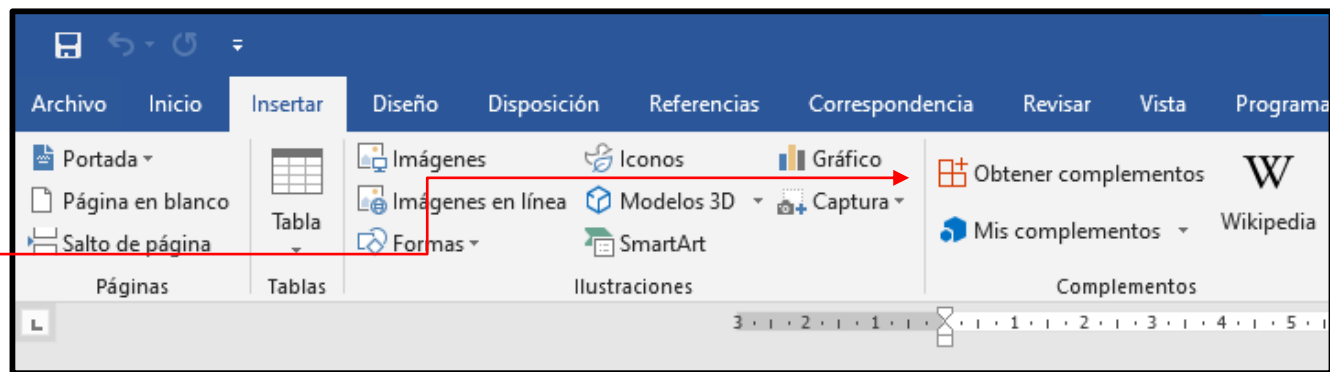




¿Cómo agregar el complemento de Word?

Para cuentas
ajenas a la
Universidad de La
Salle:

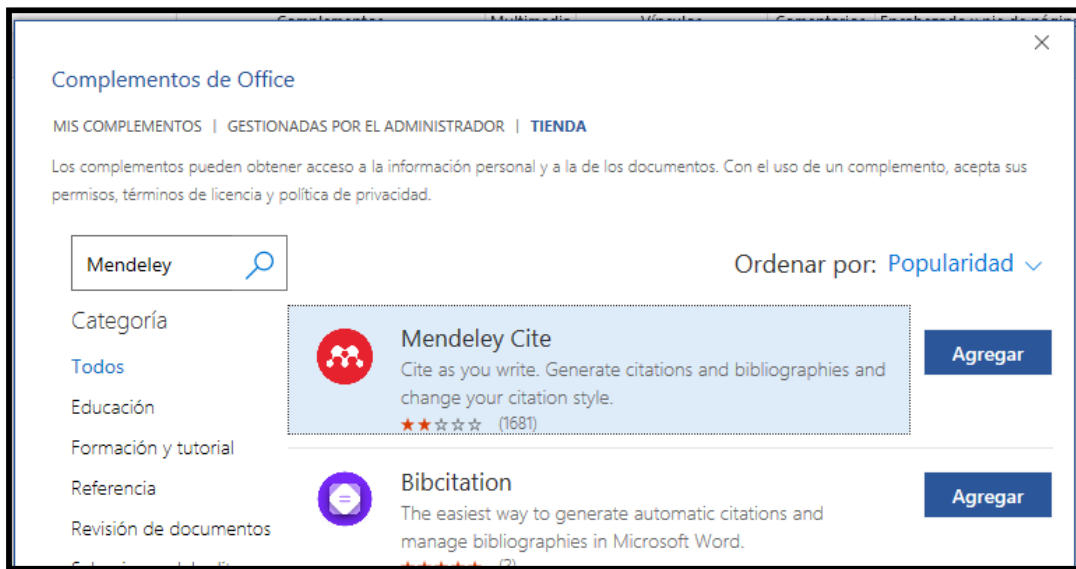
Diríjase a **Insertar**,
opción **Obtener
complementos**.





¿Cómo agregar el complemento de Word?

Luego, diríjase a la tienda y digite **Mendeley** en el cajón de búsqueda y posteriormente de clic en **Agregar**.






¿Cómo agregar el complemento de Word?


Posteriormente
de clic en
agregar

Complementos de Office

MIS COMPLEMENTOS | GESTIONADAS POR EL ADMINISTRADOR | [TIENDA](#)

Los complementos pueden obtener acceso a la información personal y a la de los documentos. Con el uso de un complemento, acepta sus permisos, términos de licencia y política de privacidad.

Mendeley 

Ordenar por: Popularidad 

Categoría

Todos



Educación



Formación y tutorial

Referencia

Revisión de documentos

Selecciones del editor

 **Mendeley Cite**
Cite as you write. Generate citations and bibliographies and change your citation style.
★★★★☆ (1186) 

 **SnowyOwl Cite**
Insert citations and bibliography from SnowyOwl library.
★★★★☆ (0) 



¿Cómo agregar el complemento de Word?

En caso de que no aparezca el complemento en la tienda de **Mis Complementos**, se debe enviar un correo a:

soportebibliografico@lasalle.edu.co

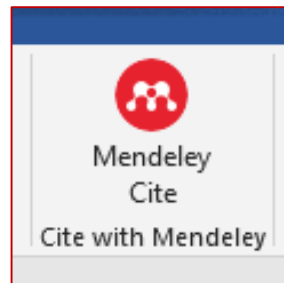
Allí se solicitarán los permisos gestionados por el administrador para vincularlo dentro de su cuenta.





¿Cómo agregar el complemento de Word?

Luego en la pestaña de Referencias, al costado derecho de la parte superior, aparecerá el ícono de **Mendeley Cite**

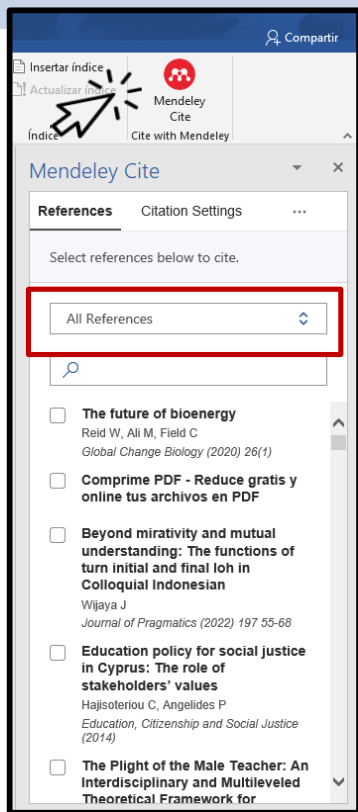




¿Cómo insertar citas y referencias desde Word?

Para insertar las referencias y la bibliografía, haga clic en **Mendeley Cite**.

Allí se despliegan las referencias y los ajustes de citación



Posteriormente puede desplegar esta opción y navegar por sus carpetas o grupos.



¿Cómo insertar citas y referencias desde Word?

Una vez ubique el documento que va a citar, al seleccionarlo se habilitará la opción para agregar la cita. Puede dar clic en **Insert Citation** o dar clic en el esquema de la referencia para configurar la cita antes de insertarla.

Seleccionar

Configurar

Insertar

Mendeley Cite

References Citation Settings

EJEMPLO1

Search for references to add...

- Integrated surveillance of extended-spectrum beta-lactamase (ESBL)-producing *Salmonella* and *Escherichia coli* from humans and animal species raised for human consumption in Canada from 2012 to 2017
Primeau C, Bharat A, [...] Parmley E
Epidemiology and Infection (2023) 151
- First detection of carbapenem resistance in Enterobacteriaceae isolates isolated from dairy cows' mastitis infection in Türkiye
Babacan O
Ankara Üniversitesi Veteriner Fakültesi Dergisi (2023) 70(1) 65-74
- Panorama tecnológico colombiano: Una aproximación desde las solicitudes de patentes

Primeau et al. 2023


Insert 1 citation Cancel



¿Cómo insertar citas y referencias desde Word?

Al insertar las referencias, la visualización queda de la siguiente forma

Insertar y elija los elementos que desee de las distintas galerías.

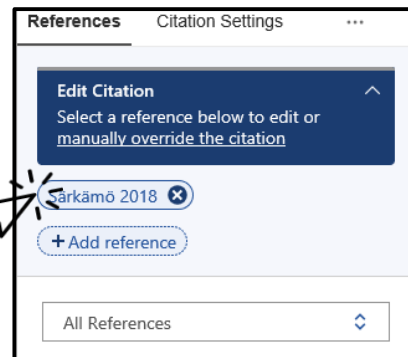
 (Sarkämö, 2018). Los temas y estilos también ayudan a mantener su documento coordinado.

Cuando haga clic en Diseño y seleccione un tema nuevo, cambiarán las imágenes, gráficos y gráficos SmartArt para que coincidan con el nuevo tema. Al aplicar los estilos, los títulos cambian para coincidir con el nuevo tema.

Ahorre tiempo en Word con nuevos botones que se muestran donde se necesiten. Para cambiar la forma en que se ajusta una imagen en el documento, haga clic y aparecerá un botón de opciones de diseño junto a la imagen. Cuando trabaje en una tabla, haga clic donde desee agregar una fila o columna y, a continuación, haga clic en el signo más. (Wijaya, 2022)

La lectura es más fácil, también, en la nueva vista de lectura. Puede contraer partes del documento y centrarse en el texto que desee. Si necesita detener la lectura antes de llegar al final, Word le recordará dónde dejó la lectura, incluso en otros dispositivos. (Steckelberg et al., 2013)

Para configurar la referencia se selecciona el esquema y allí se despliegan algunas opciones





¿Cómo insertar citas y referencias desde Word?

Lo llevará a otra ventana en donde podrá:

- Asignar páginas, párrafos, minuto, etc.
- Agregar un prefijo
- Agregar un sufijo
- Suprimir el nombre de autor



Mendeley Cite

Edit Reference

Edits made to this reference will only be applied to this citation in this document. For permanent changes, edit the reference on Mendeley Reference Manager or Mendeley Desktop.

You are editing the reference below:

Sárkámó 2018

Page

Prefix

Suffix

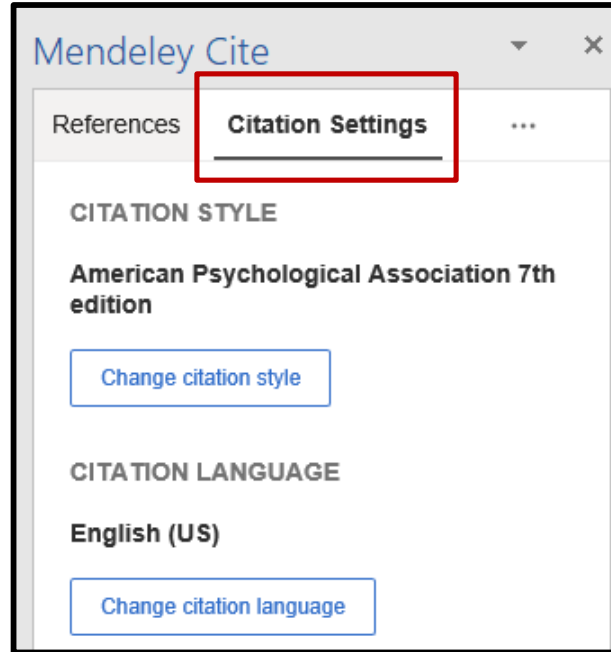
Suppress author

Save changes Discard



¿Cómo insertar citas y referencias desde Word?

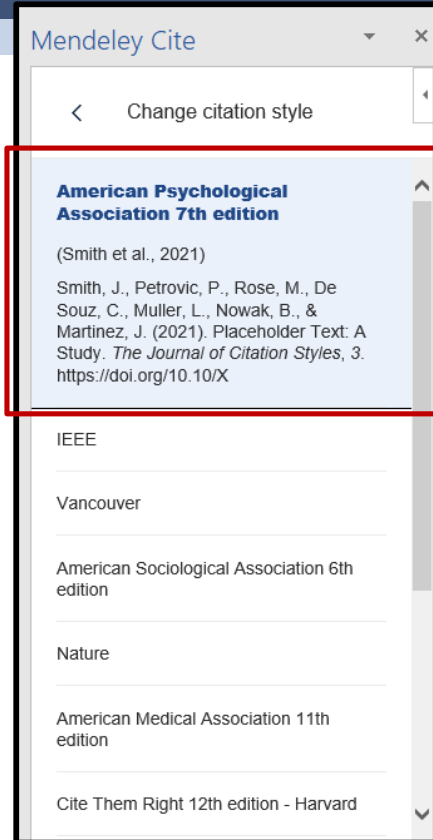
Usted puede elegir el estilo de citación y el idioma que desea utilizar en sus citas a través de la opción ***Citation Settings*** ubicada en la parte superior del complemento. Allí usted puede desplegar las opciones en el botón ***Change citation style***



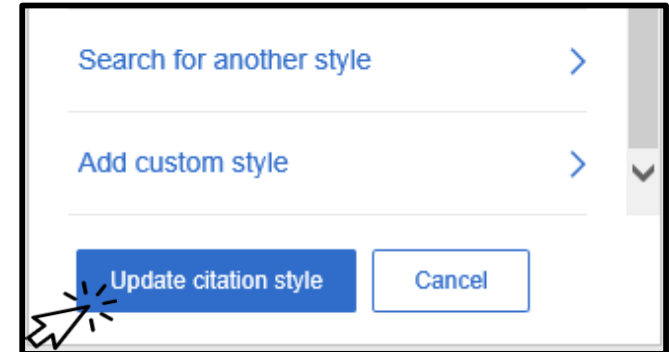


¿Cómo insertar citas y referencias desde Word?

En este paso Mendeley le solicita elegir el tipo de citación según el área de conocimiento de su disciplina.



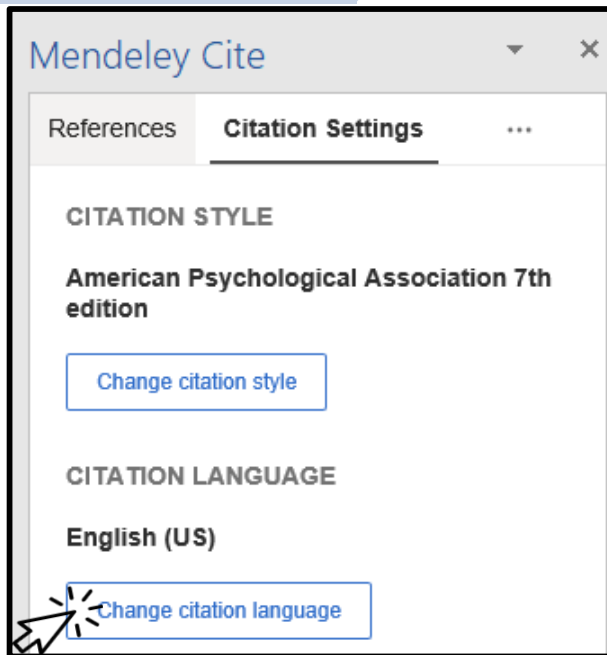
Para guardar su configuración de clic en ***Update citation style***





¿Cómo insertar citas y referencias desde Word?

Ahora para insertar el idioma de citación de clic en ***Change citation language***





¿Cómo insertar citas y referencias desde Word?

En este paso
Mendeley le
solicita elegir el
idioma según su
interés



Mendeley Cite

< Change citation language

Español (España)
(Smith et al., 2021)
Smith, J., Petrovic, P., Rose, M., De
Souz, C., Muller, L., Nowak, B., &
Martinez, J. (2021). Placeholder Text:
A Study. *The Journal of Citation Styles*,
3. <https://doi.org/10.10/X>

Español (México)

Eesti keel

Euskara

فارسی

Suomi

Français (Canada)

Posteriormente de clic en
Update citation language

Update citation language Cancel



¿Cómo insertar citas y referencias desde Word?

Finalmente Mendeley le indica el estilo de citación seleccionado al igual que el idioma

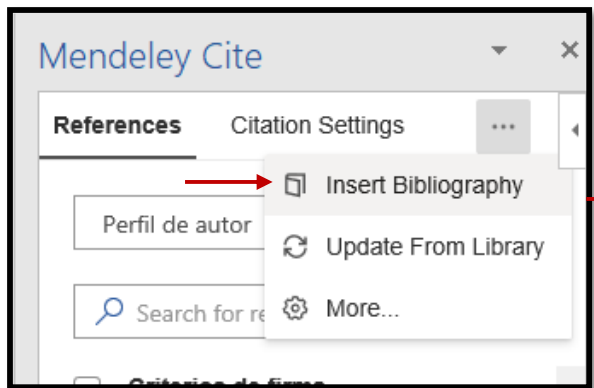
The screenshot shows the 'Mendeley Cite' dialog box with the 'Citation Settings' tab selected. The 'CITATION STYLE' section has 'American Psychological Association 7th edition' selected and highlighted with a red box. Below it is a 'Change citation style' button. The 'CITATION LANGUAGE' section has 'Español (España)' selected and highlighted with a red box. Below it is a 'Change citation language' button. At the bottom, there is a 'Preview' section showing a citation example: '(Smith et al., 2021) Smith, J., Petrovic, P., Rose, M., De Souza, C., Muller, L., Nowak, B., & Martinez, J. (2021). Placeholder Text: A Study. *The Journal of Citation Styles*, 3. <https://doi.org/10.10/X>



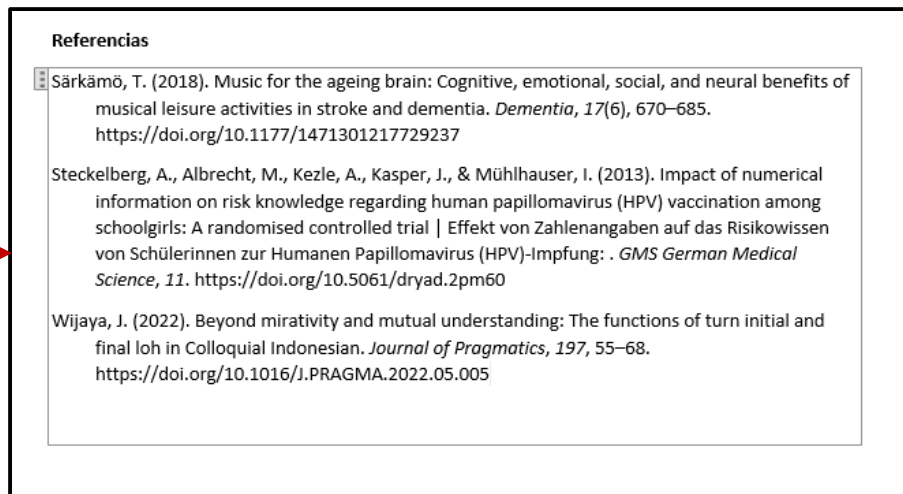


¿Cómo insertar citas y referencias desde Word?

Finalmente para insertar la lista de referencias, dentro del complemento en la parte superior derecha de clic en los tres puntos, clic en la opción ***Insert Bibliography*** y clic en ***Continuar***



Luego de manera automática aparecerán las referencias en el orden establecido según la norma configurada.



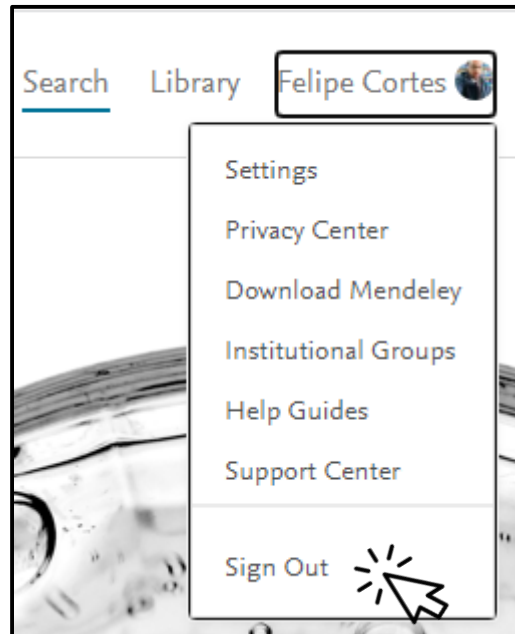
9

Cerrar sesión de Mendeley



Cerrar sesión

Cuando se hace uso de Mendeley en cualquier dispositivo, debe dirigirse al nombre del perfil y se elije **Sign Out**.





Gracias

Para mayor información escribanos al correo: formacionbiblioteca@lasalle.edu.co